

Infrico





SEMIMURALES SMP

Semimurales Plug-in refrigeración cerradas

La excelencia en la experiencia de compra

- Visera retranqueada para facilitar el acceso ergonómico al producto
- Amplia gama de opciones, laterales y posibilidades de personalización

Dimensiones de producto optimizadas para ofrecer máxima capacidad con un menor espacio ocupado

- Anchuras 685 y 885, altura 1500 mm y longitudes desde 1250 a 2500 mm

Máxima visibilidad del producto expuesto

- Frente inferior bajo con display
- Iluminación Led de alta eficiencia

Semimurales plug in R290 preparadas para exponer todo tipo de producto refrigerado

- M2

SMP LOW MULTIDECKS

Closed Plug in low multidecks

Excellence in the shopping experience

- No canopy product for easy ergonomic access to the product
- Wide range of options, end panels and customization possibilities

Optimized product sizes for maximum capacity with a smaller footprint

- Width 900, height 1500 mm and lengths from 1250 to 3750 mm

Full visibility of the display products

- Low front with display
- High efficiency LED lighting

Plug-in low multideck R290 prepared to display refrigerated products

- M2

SMP

Semimurales plug in de refrigeración cerradas con puertas correderas de cristal doble con cristales templados y bajo emisivo
Closed plug-in refrigeration low multidecks with double sliding glazed doors with tempered and low emissivity glass

Características

- Mueble semivertical de refrigeración abierto con grupo incorporado de propano R-290.
- Frente display de metacrilato.
- Iluminación LED en visera.
- Ventiladores electrónicos.
- Bandeja de evaporación automática.
- 4 niveles de exposición:
 - 3 estantes
 - Exposición
- Estantes regulables inclinables.
- Portaprecios 40 mm en estantes y cuba.
- Control electrónico.

Main features

- Plug-in propane open lowmultideck
- Standard perspex display front to optimize energy savings
- Canopy LED lighting
- Electronic fans
- Automatic evaporation tray
- 4 exposure levels:
 - 3 shelves
 - Exposition deck
- Tiltable adjustable shelves
- Prize-holder 40 mm on shelves and exposition deck
- Electronic control.



Rango de temperaturas / Temperature range

 **Infrico**
Supermarket

T° Prod.

T° Aplic.

M2: -1/+7°C

+2/+4°C



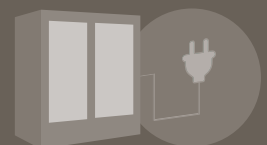
Charcutería
Deli



Bebidas
Cold drinks

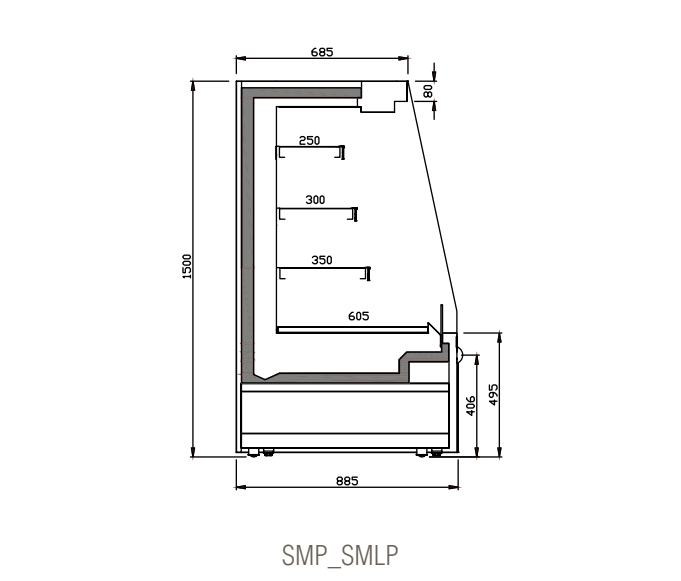
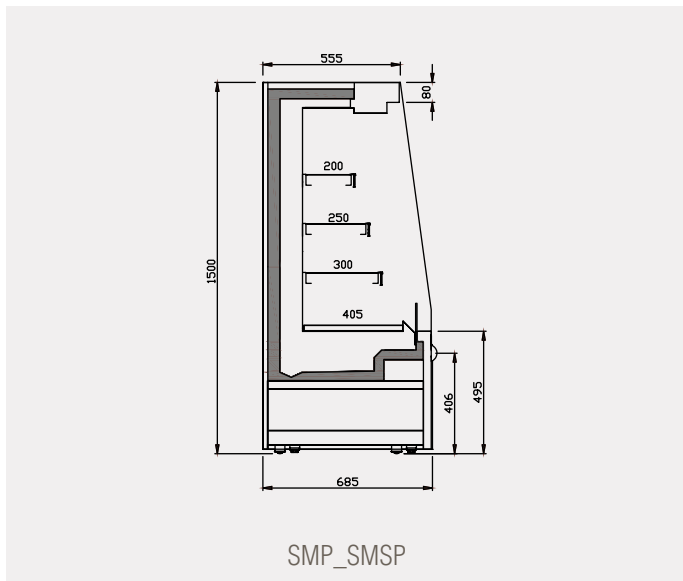


Lacteos
Dairy



Plug-in

Dimensiones / Dimensions



NOVEDAD / NEW
Longitud / Length 25

Composición tipo isla
Island-type composition



Modelos / Models

MODELO/MODEL						
SMSPM2/SMSPCM2	6	9	12	15	18	25
SMLPM2/SMLPCM2	6	9	12	15	18	25

Largo / Length ↔



Ancho / Width ↗



Lateral / End panel ↔



Amplio rango dimensional para
ofrecer la máxima capacidad.
Wide dimensional range for
maximum capacity.